


Nettoyage des Mains Courantes d'escalator

Kit Complet

Photos	Références	Autres
	Kit Rail-TEQ	2 mâchoires. 10 pads microfibres customisés.

Avantages

Adaptable à pratiquement tous les modèles de mains courantes
Applicateur pour deux mains permettant une prise idéale et une pression sur l'ensemble de la main courante
Plus d'efficacité et plus de confort pour l'opérateur
Le produit nettoyant est parfaitement adapté pour le nettoyage du caoutchouc, sans l'endommager.

Utilisation

- L'opérateur applique la mâchoire sur la main courante en mouvement après avoir imprégné le pad de la solution nettoyante diluée. La pression est répartie sur toute la surface de la main courante.
- Les pads sont nettoyables et réutilisables

1




Bloquer le passage à l'opposé du point de nettoyage. Escalator en mouvement venant vers soi

2




Diluer la solution.

3



Verser la solution diluée dans le réservoir. Respecter le niveau indiqué.

4



Monter le pad sur le support

5



Absorber le produit nettoyant avec le pad

6



Place le système sur les marches en mouvement en l'alignant avec le peigne de l'escalator

7



Bien s'assurer que les rainures du pad sont insérées dans celles des marches

8




Maintenir le système en place avec une légère pression vers le bas

9



Enlever délicatement le pad sale

10



Rincer les pads à l'eau claire avec une pression d'eau modérée

11



Remplacer les pads quand ils sont abîmés ou usés

12



Faites sécher les pads avant de les réutiliser